

大阪府社会福祉協議会 社会福祉施設・事業者総合補償制度 事故・請求データ分析

毎々格別にご引き立て頂きありがとうございます。

この度、大阪府社会福祉協議会様の社会福祉施設・事業者総合補償制度にご加入頂いている加入者様の損害賠償事故・請求データを分析致しました。**2017年5月から2022年8月の約5年間**の事故・請求実績を反映しております。是非一度ご参照頂き、皆様の今後の業務運営の参考になれば幸いです。

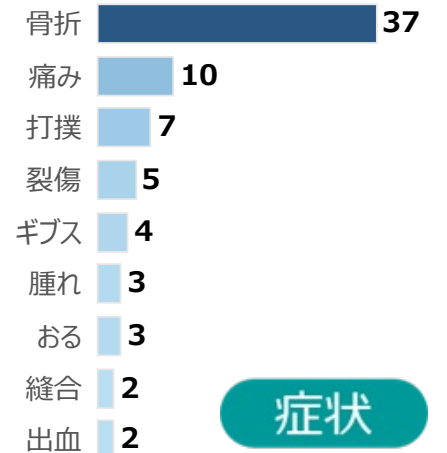
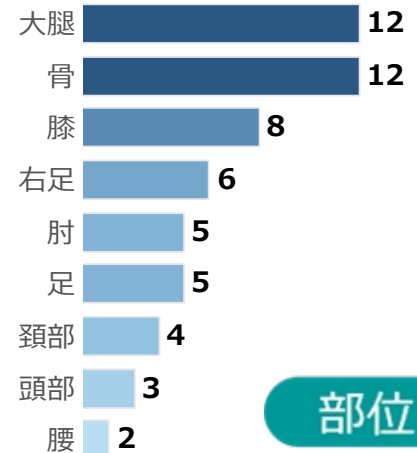
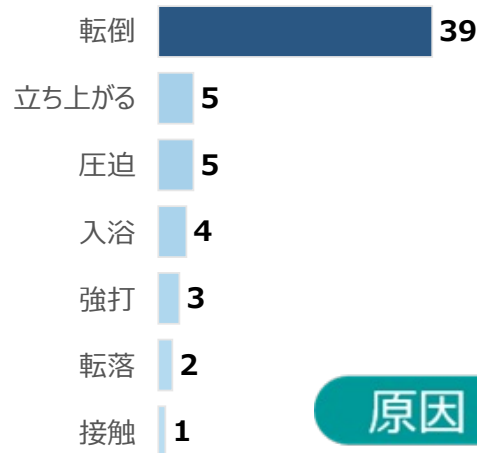
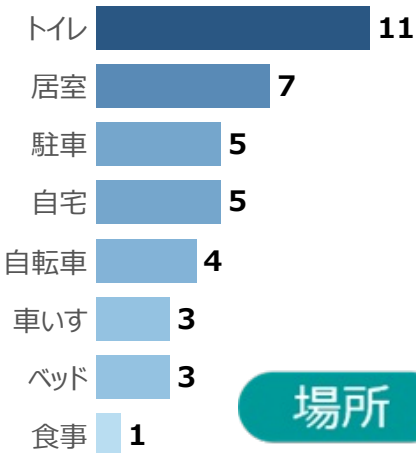
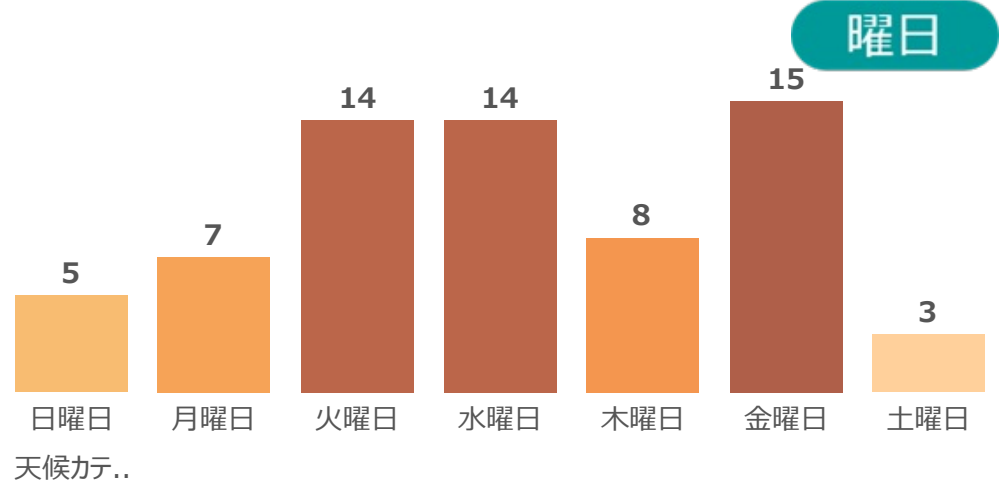
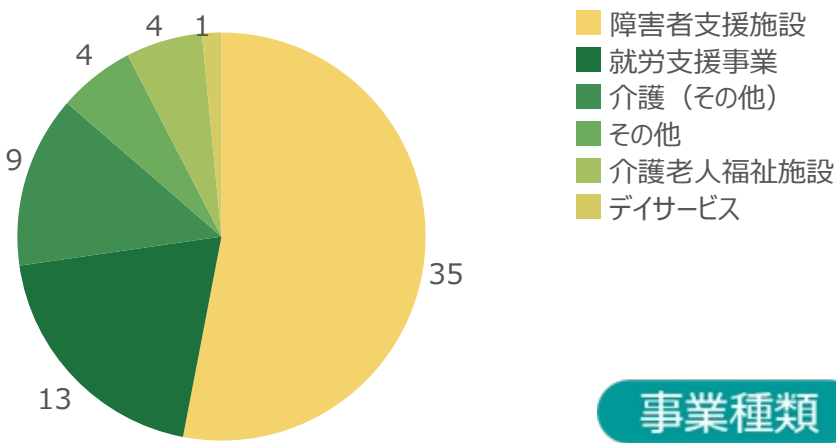
立ちどまらない保険。
MS&AD
三井住友海上

障がい者施設

障がい者施設に該当する施設様総計の事故・請求データ分析結果です。
事故のあった曜日と天候、及び事故場所・原因・部位・症状をそれぞれ分析致しました。
なお、皆様にお役立て頂いている新型コロナウイルス感染症を起因とした、検査費用・消毒費用等の保険金のお支払いは**約90件・約3,000万円**のお支払いを実施しております。(2022年8月現在)
(※入力値なしは集計対象外)

障がい者施設の事故傾向は、**障がい者支援施設**での事故が多い傾向にあります。

曜日は**火・水・金曜日**で、天候は**晴・曇**の際の事故が多いです！
事故場所等は下部をご確認下さい。




障がい者施設の皆様向け

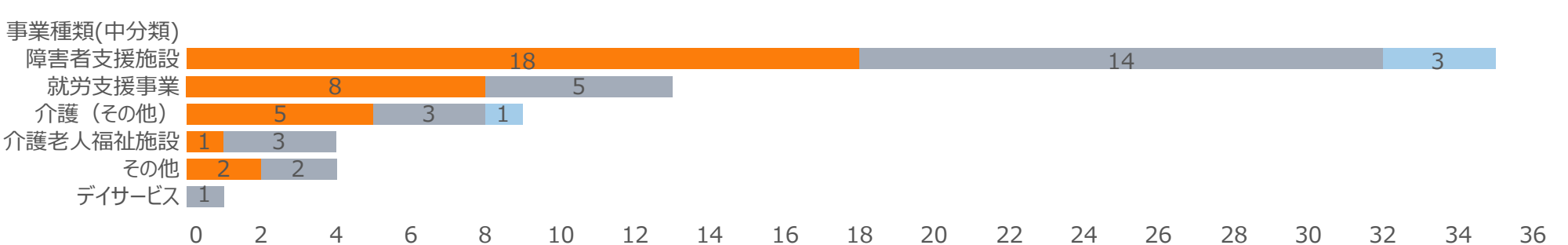
障がい者施設の皆様の事故分析結果です。

以下上図は障がい者施設の事故件数の年ごとの推移です。
一方、下図は事業種類ごとの天候と事故件数の比較です。(2022年8月現在)
他事業種類の事故傾向を比較参照ください。

障がい者施設の年数ごとの事故件数の推移



障がい者施設の事業種類と天候による事故件数



※本資料に関するお問い合わせは、2023年度社会福祉施設・事業者総合補償制度パンフレットに記載のお問い合わせ先と同様です。